

# Quick Guide

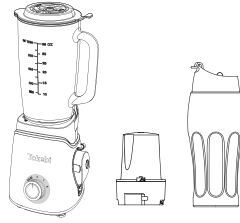
## MIX1900 도깨비방망이 진공블렌더 믹스텐 퀵가이드

사용 전 [퀵가이드] 및 [사용자매뉴얼]을 반드시 읽고 정확하게 사용하십시오.  
제품 처음 사용 시 깨끗한 물을 넣고 30초 이상 공회전 후 사용하십시오.

### 01 구성품

※ 제품 개봉 시 반드시 확인해 주세요.

믹스텐 본체  
대용량 유리컨테이너(1000ml) 1개  
미니분쇄통 (70ml) 1개  
스텐텀블러(600ml) 1개  
사용자매뉴얼 1부  
퀵가이드 1부



### 02 진공믹서기 사용방법

※ 본체버튼 표시안내  
[Pulse] 순간 동작 기능  
[1] 1단 기능  
[2] 2단 기능

#### 1. 제품의 진공 기능 사용 시 아래와 같이 사용해주십시오.



① 진공 믹서기의 우측에 장착된 진공 노즐을 분리하여 주십시오.

※ 진공노즐을 본체에서 분리하는 순간 진공이 작동됩니다.



② 투입구 마개의 진공 밸브에 맞게 눌러서 끼워 주시고 꺾 한번 더 눌러주세요.

※ 진공 센서가 있어서 진공이 완료되면 자동으로 멈춥니다. 진공이 완료되면 투입구 마개의 회색 실리콘이 눌러있으니 확인하십시오.



③ 진공 빼는 방법 : 유리컨테이너 뚜껑의 회색 실리콘을 옆으로 움직여주면 진공이 빠집니다.

※ 진공상태에서는 뚜껑이 열리지 않습니다. 강제로 열면 제품파손 및 안전사고의 원인이 됩니다.



④ 진공 노즐을 원래 위치에 부착한 뒤 뚜껑을 위로 천천히 열어주세요.

※ 진공노즐을 '딸깍' 소리가 나게 장착해주세요. 제대로 장착하지 않으면 고장의 원인이 됩니다.

## 03 일반믹서기 사용방법

\*투입구 마개 열림 및 잠김기능 안내



유리컨테이너 뚜껑에 표시된 화살표를 기준으로, 투입구 마개를 1)시계방향으로 돌리면 잠기고, 2)반시계 방향으로 돌리면 열립니다.

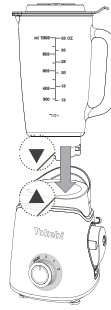
※ 반드시 투입구 마개를 닫고 사용하십시오. 안전사고의 원인이 됩니다.



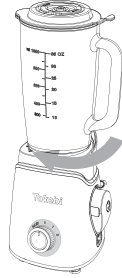
1. 제품을 평평한 곳에 놓고 본체 전원을 연결한 후, 아래와 같이 유리컨테이너와 본체를 체결하여 작동시켜 주십시오. (최대 1000ml를 초과하지 마세요.)



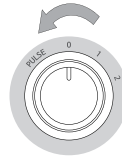
① 뚜껑을 유리컨테이너 입구 부분에 잘 맞춰 닫아주세요.  
※ 뚜껑의 실리콘 패킹이 뒤집혀 말리지 않도록 확인해주세요.  
성능저하의 원인이 될 수 있습니다.



② 유리컨테이너의 하단 클러치 부분에 그려진 ▼ 표시와 본체 상단 부분의 ▲ 표시를 수직으로 맞추어 넣어주세요.



③ 시계방향으로 돌려 본체와 유리컨테이너를 체결하여 작동시켜 주십시오.  
\* 1회 작동시간은 30초를 넘기지 않도록 주의하세요.



④ 제품 사용 시, 음식물을 넣고 작동 시 최초 [Pulse]버튼으로 돌려 3~4회 순간 동작 후 맞는 단수에 놓고 사용하세요.

2. 유리컨테이너를 본체와 체결 후 뚜껑의 투입구 마개가 닫혀 있는지 확인하십시오. 플러그를 꽂아 작동시켜 주십시오. (사용전압 220~240V,50/60Hz)

3. 작동이 끝나면 바로 플러그를 뽑고 아래와 같이 제품을 분리해주십시오.



① 유리컨테이너를 반시계 방향으로 돌려 분리해주세요.



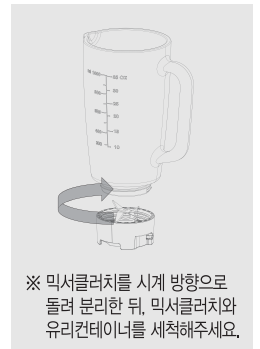
② 뚜껑을 조심스레 위로 열어줍니다.



③ 내용물을 컵에 따라 음식물을 섭취하시면 됩니다.

## 04 세척 및 보관 시 주의사항

- 세척하기 전에 전원 플러그를 반드시 뽑으십시오.
- 전원 플러그를 꽂거나 뽑 때는 절대 젖은 손으로 만지지 마십시오.
- 본체와 칼날부는 절대 물에 담거나 흐르는 물에 씻지 마십시오.
- 모든 칼날과 겹은 음식물이 말라붙지 않도록 사용 직후 바로 행궈주십시오.
- 용기에 물을 반만 담아 뚜껑을 닫은 후 본체에 체결하여 10초간 Pulse 모드 동작을 하면, 칼날부 밑에 끼인 찌꺼기나 용기에 묻어있던 음식 찌꺼기를 쉽게 세척할 수 있습니다.
- 본체는 물기있는 스폰지나 페이퍼 타올로 닦아 주십시오.
- 세척 및 손질이 완료된 제품을 완전히 건조시킨 후, 제품 박스 또는 습기가 없고 통풍이 잘 되는 장소에 보관해 주십시오.



※ 믹서클러치를 시계 방향으로 돌려 분리한 뒤, 믹서클러치와 유리컨테이너를 세척해주세요.

문의처



퀵가이드를 읽고 궁금한 사항이 있으시면 아래의 연락처로 문의하여 주십시오.

고객지원센터 : 1588-3513

사이트 : www.tokebi.com

주소 : 대구광역시 달서구 성서로 335

# MixTen Quick Guide (믹스텐 퀵가이드)

\*사이즈 : 182 x 256 mm

\*인쇄 : 4도인쇄 (CMYK) / 양면인쇄

\*재질 : 아트지 150g

\*색상 : 흰색

\*Size : 182 x 256 mm

\*Printing : 4 Color Printing (CMYK) / Printing on both sides of the paper

\*Material : Art Paper 150g

\*Color : White